

INSTRUKCJA OBSŁUGI

Laska inwalidzka aluminiowa, regulowana

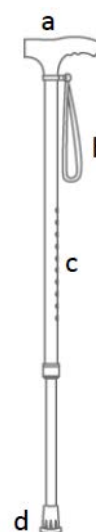
Kod produktu: ELEGANT



1. Wykonanie

Laska inwalidzka aluminiowa z wyprofilowanym uchwytem posiada szeroki zakres dostosowania dzięki skokowej regulacji długości. Trzon zakończony jest miękką gumową nasadką.

- a) uchwyt
- b) pasek na rękę
- c) regulacja wysokości – sztyft blokujący
- d) gumowa nasadka



2. Zastosowanie

Laska regulowana jest sprzętem pomocniczym służącym do zwiększenia powierzchni pola podparcia u osób o obniżonej sprawności ruchowej. Zalecana jest osobom wymagającym asekuracji oraz podparcia podczas chodzenia, a także do utrzymania równowagi po urazie kończyn dolnych lub tułowia.

Przeciwwskazania: Zaburzenia koordynacji, zaburzenia równowagi, zaawansowane zmiany reumatyczne, urazy i dysfunkcje kończyn górnych uniemożliwiające wspieranie się na lasce.

3. Regulacja

Aby wyregulować laskę należy wcisnąć metalowy sztyft i wybrać odpowiednią pozycję wewnętrznego rurki. Po ustawieniu ponownie zablokować położenie rurek względem siebie przy pomocy metalowego sztyftu. Laska jest regulowana skokowo co 2,5 cm w zakresie 70-93 cm.

- Długość laski dobiera się w pozycji stojącej z kończyną górną zgiętą w stawie łokciowym pod kątem 20°.
- Laska powinna być indywidualnie dostosowana do użytkownika w taki sposób, aby uchwyt laski znajdował się na wysokości stawu biodrowego.
- Przed użyciem należy sprawdzić właściwe ułożenie sztyftu i upewnić się, że laska jest stabilna.

UWAGA! W razie wątpliwości co do sposobu/techniki poruszania się o lasce, należy skonsultować się z osobą posiadającą odpowiednią wiedzę lub kwalifikacje.

4. Specyfikacja techniczna

TYP: regulowana

Kolor: srebrno-niebieski, brązowy

Regulacja wysokości: 70-93 cm

Maksymalna obciążenie: 136 kg

Waga laski: 0,38 kg

5. Uwagi i zalecenia

Timago International Group nie ponosi odpowiedzialności za niewłaściwe korzystanie z wyrobu, nieprzestrzeganie zasad bezpieczeństwa oraz za korzystanie niezgodne z przeznaczeniem.










6. Konserwacja

- Laskę należy czyścić regularnie używając tylko wody i łagodnych detergentów mających atest PZH.
- **Nie należy używać** do czyszczenia: silnych detergentów, środków ściernych, wybielaczy, benzyny ani żadnych rozpuszczalników (grozi uszkodzeniem ramy, widocznymi ubytkami, a w konsekwencji - utratą praw gwarancyjnych).
- Zaleca się regularną kontrolę gumowej nasadki. W przypadku zużycia, należy wymienić nasadkę na nową.

7. Dane dotyczące gwarancji

Produkt objęty jest gwarancją, której warunki zostały opisane w otrzymanej przez Państwa karcie gwarancyjnej. Do celów gwarancyjnych należy zachować dowód zakupu (paragon lub fakturę).

8. Oznaczenia

	Numer referencyjny		Producent
	Numer serii		Data produkcji
	Numer seryjny		Wyrób medyczny
	Uwaga		Zapoznaj się z instrukcją
	Producent dokonał oceny zgodności z wymogami zasadniczymi dotyczącymi wyrobów medycznych.		

Całość oferty dostępna jest dla Państwa u naszych dystrybutorów. Dowiedz się więcej na www.timago.com
Dziękujemy za wybór Timago!



Timago International Group
Spółka z o.o. i Spółka – Spółka komandytowa
ul. Karpacka 24/12
43-316 Bielsko-Biała, Polska

T.: +48 33 499 50 00
F.: +48 33 499 50 11
E.: info@timago.com



02/2022(II)